

WEEKLY BRIEFING WORLD ECONOMIC UPDATE

29 เมษายน - 3 พฤษภาคม 2567

TPSO
สำนักงานนโยบายและยุทธศาสตร์การค้า
Trade Policy and Strategy Office



29 เมษายน - 3 พฤษภาคม 2567

ความเคลื่อนไหวรอบโลก



ประธานการประชุมเศรษฐกิจโลก (World Economic Forum: WEF) แสดงมุมมองเชิงลบเกี่ยวกับแนวโน้มเศรษฐกิจโลก โดยเตือนว่าโลกจะเผชิญกับภาวะเศรษฐกิจตกต่ำที่สุดในรอบ 10 ปีหากไม่มีการใช้มาตรการทางเศรษฐกิจอย่างถูกต้อง เนื่องจากอัตราส่วนหนี้สินทั่วโลก (global debt ratios) ไกล่และระดับสูงสุดนับตั้งแต่ทศวรรษที่ 1820 และกลุ่มประเทศที่พัฒนาแล้วมีความเสี่ยงที่จะเผชิญภาวะเศรษฐกิจจะล่อตัวแต่เงินเฟ้อกลับสูงขึ้น (Stagflation) ทั้งนี้ ได้ให้คำแนะนำกับประเทศต่าง ๆ ว่า ควรหลีกเลี่ยงการทำให้สงครามการค้า เพราะจะทำให้ห่วงโซ่อุปทานอยู่ในวงแคบเฉพาะประเทศใกล้เคียงและพันธมิตรเท่านั้น ทำให้สูญเสียความสำคัญของระบบห่วงโซ่คุณค่าโลก พร้อมกันนี้ ยังได้เรียกร้องให้ทุกประเทศดำเนินมาตรการทางการคลังให้ถูกต้อง และเร่งแก้ไขปัญหานี้สินเป็นการเร่งด่วน เนื่องจากระดับของหนี้สินทั่วโลกกำลังใกล้เข้าสู่ระดับ 100% ของ GDP โลกแล้ว

สหรัฐอเมริกา



สำนักงานผู้แทนการค้าสหรัฐฯ (USTR) เปิดเผยแพร่รายงานทบทวนสถานะประเทศคู่ค้าของสหรัฐฯ ด้านทรัพย์สินทางปัญญา ตามมาตรา 301 พิเศษ กฎหมายการค้าสหรัฐฯ ประจำปี 67 โดยมีประเทศที่ถูกจัดอยู่ในกลุ่มประเทศที่ถูกจับตามองด้านทรัพย์สินทางปัญญา (Watch List) จำนวน 20 ประเทศ รวมถึงประเทศในอาเซียนอย่างไทย และเวียดนาม ทั้งนี้ รายงานระบุว่า แม้ว่าไทยจะปรับปรุงแก้ไขกฎหมายลิขสิทธิ์ พัฒนากิจการในการตรวจสอบค่าของจดทะเบียนสิทธิบัตร และยกระดับการจดทะเบียนให้มีความรวดเร็วขึ้นแล้วก็ตาม แต่ยังมีสินค้าที่ละเมิดลิขสิทธิ์วางขายในช่องทางออนไลน์ ขณะที่ภาคเอกชนของไทยยังใช้ซอฟต์แวร์ละเมิดทรัพย์สินทางปัญญาอย่างต่อเนื่อง

จีน



กระทรวงพาณิชย์จีน เผยแพร่รายงานสถิติการค้าภาคบริการ ไตรมาส 1 ปี 67 มีมูลค่า 1.82 ล้านล้านหยวน (ประมาณ 9.54 ล้านล้านบาท) ขยายตัว 14.7% (YoY) แบ่งเป็นมูลค่าการส่งออก 7.44 แสนล้านหยวน (ประมาณ 3.82 ล้านล้านบาท) ขยายตัวที่ 9.4% (YoY) และการนำเข้า 1.07 ล้านล้านหยวน (ประมาณ 5.5 ล้านล้านบาท) ขยายตัว 18.7% (YoY) ส่งผลให้การค้าภาคบริการ ไตรมาสแรก ขาดดุล 3.28 แสนล้านหยวน (ประมาณ 1.72 ล้านล้านบาท) ทั้งนี้ ภาคบริการกลายเป็นเสาหลักของเศรษฐกิจจีนที่มีความโดดเด่นมากในไตรมาสแรกของปี 67 โดยเฉพาะบริการที่เกี่ยวข้องกับการเดินทาง โดยมูลค่าการค้าบริการด้านการเดินทาง ทั้งส่งออกและนำเข้า มีมูลค่ารวม 4.8 แสนล้านหยวน (ประมาณ 2.52 ล้านล้านบาท) ขยายตัวสูงถึง 42.2% (YoY)


ยูโรโซน



สำนักงานสถิติสหภาพยุโรป (Eurostat) เปิดเผยผลการประมาณการขั้นต้นของเงินเฟ้อทั่วไปในกลุ่มประเทศในเขตยูโรโซนในเดือน เม.ย. 67 อยู่ที่ 2.4% (YoY) เท่ากับเงินเฟ้อทั่วไปของช่วงเดือน มี.ค. 67 ขณะที่ประมาณการเงินเฟ้อพื้นฐานของเดือน เม.ย. 67 อยู่ที่ระดับ 2.7% (YoY) ซึ่งต่ำกว่าเดือนก่อนหน้าจากการปรับตัวลดลงของเงินเฟ้อในประเทศสมาชิก และเงินเฟ้อภาคการบริการ นอกจากนี้ ยังได้เปิดเผยว่าประมาณการการเติบโตของเศรษฐกิจยูโรโซนในไตรมาส 1 ปี 67 จะเพิ่มขึ้น 0.3% (QoQ) ซึ่งถือเป็นการเติบโตที่สูงที่สุดในรอบ 5 ไตรมาส จากการขยายตัวในเยอรมนี สเปน และฝรั่งเศส ในระดับที่สูงกว่าที่นักวิเคราะห์คาดการณ์ ทั้งนี้ กองทุนการเงินระหว่างประเทศ (IMF) คาดการณ์ว่าเศรษฐกิจของยูโรโซนของปี 67 และปี 68 จะมีการขยายตัว 0.8% และ 1.5% ตามลำดับ

การส่งออกของไทย (ม.ค. - มี.ค. 67)

ไทยส่งออกไปทั่วโลก 3 เดือนแรก 70,995.3 ล้านดอลลาร์สหรัฐ หดตัว 0.2% จากช่วงเดียวกันของปีก่อน



- การส่งออกของไทยในเดือนมีนาคม 2567 มีมูลค่า 24,960.6 ล้านดอลลาร์สหรัฐ (892,290 ล้านบาท) หดตัว 10.9% (YoY) จากฐานการส่งออกที่สูงในเดือนเดียวกันของปีก่อนหน้า แต่ยังคงรักษาระดับการส่งออกได้ใกล้เคียงกับค่าเฉลี่ยของมูลค่าการส่งออกย้อนหลัง 5 ปี หากหักสินค้าที่เกี่ยวข้องกับน้ำมัน ทองคำ และยุทธปัจจัย หดตัว 5.6% (YoY)
- มูลค่าการส่งออกสินค้าเกษตรและอุตสาหกรรมเกษตร หดตัว 5.1% (YoY) โดยสินค้าเกษตรขยายตัว 0.1% (YoY) ขยายตัวต่อเนื่อง 3 เดือน
- มูลค่าการส่งออกสินค้าอุตสาหกรรม หดตัว 12.3% (YoY) ซึ่งมีสินค้าสำคัญที่ขยายตัว อาทิ หม้อแปลงไฟฟ้าและส่วนประกอบไม้และผลิตภัณฑ์ไม้
- ภาพรวมไตรมาสแรกของปี 2567 การส่งออก มีมูลค่า 70,995.3 ล้านดอลลาร์สหรัฐ หดตัว 0.2% (YoY) การนำเข้ามีมูลค่า 75,470.5 ล้านดอลลาร์สหรัฐ ขยายตัว 3.8% (YoY)

29 เมษายน - 3 พฤษภาคม 2567



ไทย

ไทยและบังกลาเทศลงนามในหนังสือแสดงเจตจำนงจัดทำ FTA ระหว่างกัน เมื่อวันที่ 26 เม.ย. 67 รองนายกรัฐมนตรีและรัฐมนตรีว่าการกระทรวงพาณิชย์ (นายภูมิธรรม เวชยชัย) และรัฐมนตรีว่าการกระทรวงพาณิชย์บังกลาเทศ (นายอะห์ซะนูล อิสลาม ตีตุ) ลงนามในหนังสือแสดงเจตจำนงที่จะเริ่มเจรจาจัดทำ FTA โดยทั้งสองฝ่ายจะหารือแลกเปลี่ยนข้อมูลเกี่ยวกับจัดทำ FTA ระหว่างกัน เพื่อให้สามารถเริ่มกระบวนการเจรจาได้ภายในปี 67 ทั้งนี้ บังกลาเทศเป็นตลาดสินค้าฮาลาลที่มีศักยภาพ มีประชากรประมาณ 172 ล้านคน และเป็นคู่ค้าอันดับที่ 2 ของไทยในเอเชียใต้

สำนักงานเศรษฐกิจการคลัง ปรับลดประมาณการการเติบโตทางเศรษฐกิจไทยปี 67 จากเดิมคาดว่าจะขยายตัว 2.8% มาอยู่ที่ 2.4% โดยมีสาเหตุสำคัญ ได้แก่ 1) ภาคการส่งออกหดตัวมากกว่าที่คาดการณ์ 2) ดัชนีการผลิตภาคอุตสาหกรรมยังคงหดตัว 3) ภาคการเกษตรได้รับผลกระทบจากภัยแล้ง และ 4) ภาคการคลังที่มีการเบิกจ่ายงบประมาณรายจ่ายประจำปี 67 ล่าช้า อย่างไรก็ตาม เศรษฐกิจไทยยังมีปัจจัยสนับสนุนจากภาคการท่องเที่ยวที่ยังขยายตัวอย่างต่อเนื่อง



ญี่ปุ่น

กระทรวงเศรษฐกิจ การค้าและอุตสาหกรรมญี่ปุ่น (METI) เผยการผลิตภาคอุตสาหกรรมในเดือน มี.ค. 67 เพิ่มขึ้น 3.8% (MoM) โดยการผลิตรยานยนต์ซึ่งเป็นอุตสาหกรรมหลักของญี่ปุ่นเพิ่มขึ้น 9.6% (MoM) การผลิตเครื่องจักรที่ใช้ในการผลิต รวมถึงอุปกรณ์การผลิตเซมิคอนดักเตอร์เพิ่มขึ้น 11.6% (MoM) และการผลิตชิ้นส่วนอิเล็กทรอนิกส์และอุปกรณ์เพิ่มขึ้น 9.2% (MoM) ทั้งนี้ METI คาดว่าการผลิตภาคอุตสาหกรรมจะเพิ่มขึ้น 4.1% (MoM) ในเดือน เม.ย.67



เกาหลีใต้

สำนักงานศุลกากรเกาหลีใต้ รายงานการค้าระหว่างประเทศของเกาหลีใต้ในเดือน เม.ย. 67 เกินดุลอยู่ที่ 1.53 พันล้านดอลลาร์สหรัฐ โดยมูลค่าการส่งออกขยายตัวอยู่ที่ 13.8% (YoY) คิดเป็นมูลค่ารวมประมาณ 56.26 พันล้านดอลลาร์สหรัฐ ขยายตัวต่อเนื่อง 7 เดือน ซึ่งตลาดส่งออกหลักยังคงเป็น สหรัฐฯ และจีน ขณะที่การนำเข้ามีมูลค่ารวมประมาณ 54.73 พันล้านดอลลาร์สหรัฐ ขยายตัวอยู่ที่ 5.4% (YoY) เป็นการกลับมาขยายตัวในรอบ 13 เดือน

อาเซียนอัปเดต

อินโดนีเซีย

กระทรวงการค้าอินโดนีเซีย ดำเนินการแก้ไขกฎระเบียบเพื่อยกเลิกข้อจำกัดการนำเข้าสินค้าจำนวนมาก รวมถึงวัตถุดิบที่ใช้ในอุตสาหกรรม อาทิ วัตถุดิบในการผลิตน้ำมันหล่อลื่น แป้งสาลี และวัตถุดิบในอุตสาหกรรมอื่น ๆ ทั้งนี้ ข้อจำกัดดังกล่าวมีจุดมุ่งหมายเพื่อปกป้องตลาดภายในประเทศ และกำกับดูแลสินค้านำเข้าภายในพื้นที่ศุลกากร โดยให้มีผลบังคับใช้ทันที

มาเลเซีย

เศรษฐกิจภาคการผลิตของมาเลเซียมีแนวโน้มชะลอตัว บ่งชี้จากดัชนีผู้จัดการฝ่ายจัดซื้อภาคการผลิต เดือน เม.ย. 67 อยู่ที่ระดับ 49.0 (ต่ำกว่าค่ากลางระดับ 50) ซึ่งภาคการผลิตชะลอตัวตามการบริโภคภายในประเทศที่ยังทรงตัว อย่างไรก็ตาม ภาคการผลิตเพื่อการส่งออกมีทิศทางที่ฟื้นตัวตามวัฏจักรการค้าโลก และการจ้างงานมีเสถียรภาพมากขึ้น หลังจากที่มีการจ้างงานของมาเลเซียลดลงตลอดช่วงไตรมาส 1/67

สิงคโปร์

กระทรวงแรงงานสิงคโปร์ รายงานอัตราการว่างงานในสิงคโปร์ไตรมาส 1/67 อยู่ที่ 2.1% ปรับตัวเพิ่มขึ้นเล็กน้อยจากไตรมาสก่อนหน้าที่ 2.0% ถือเป็นระดับสูงสุดนับตั้งแต่ไตรมาส 3/65 เนื่องจากบริษัทส่วนใหญ่ปรับโครงสร้างองค์กร ทำให้เกิดการเปลี่ยนแปลงด้านจำนวนบุคลากร โดยเฉพาะในอุตสาหกรรมการผลิตชิ้นส่วนอิเล็กทรอนิกส์และการค้าส่ง อย่างไรก็ตาม คาดการณ์ว่าในระยะถัดไปจะมีแนวโน้มการจ้างงานที่ดีขึ้น

ฟิลิปปินส์

แรงงานจำนวนมากรวมตัวที่กรุงมะนิลา ในวันแรงงานสากล เพื่อชุมนุมเรียกร้องขอปรับขึ้นค่าแรงขั้นต่ำ การชุมนุมดังกล่าวนำโดยกลุ่มพนักงานขับรถสองแถว และนักเคลื่อนไหวแนวเสรีนิยมเรียกร้องประเด็นเพิ่มความมั่นคงในหน้าที่การงานให้มากขึ้นกว่าที่เป็นอยู่ ท่ามกลางวิกฤตราคาอาหาร พลังงาน และภาวะเงินเฟ้อ ทั้งนี้ คาดการณ์ว่าภาวะเงินเฟ้อจะคงอยู่ในระดับสูงต่อเนื่องเป็นเดือนที่ 3

กัมพูชา

กระทรวงเกษตร ป่าไม้และประมงของกัมพูชา รายงานมูลค่าการส่งออกยางพาราไตรมาสที่ 1/67 อยู่ที่ 100.5 ล้านดอลลาร์สหรัฐ ขยายตัวประมาณ 8.0% (YoY) คิดเป็นปริมาณรวมกว่า 69,322 ตัน ขยายตัวประมาณ 5.1% (YoY) โดยราคายางแห้งมีมูลค่าเฉลี่ยประมาณ 1,450 ดอลลาร์สหรัฐต่อตัน ทั้งนี้ตลาดส่งออกหลักของกัมพูชาคือ มาเลเซีย เวียดนาม สิงคโปร์ และจีน

สปป.ลาว

สำนักงานสถิติ สปป.ลาว รายงานอัตราเงินเฟ้อเดือน เม.ย. 67 อยู่ที่ 24.92% (YoY) โดยหมวดสินค้าที่มีราคาเพิ่มขึ้นสูงสุดในเดือน เม.ย. 67 ได้แก่ เสื้อผ้าและรองเท้าเพิ่มขึ้น 37.62% (YoY) ค่ารักษาพยาบาลและยาเพิ่มขึ้น 36.09% (YoY) เครื่องดื่มแอลกอฮอล์และยาสูบ เพิ่มขึ้น 28.52% (YoY) ของใช้ในครัวเรือนเพิ่มขึ้น 27.08% (YoY) และการสื่อสารและการขนส่งเพิ่มขึ้น 25.99% (YoY)

เมียนมา

สะพานมิตรภาพไทย - เมียนมาแห่งที่ 2 กลับมาดำเนินการตามปกติ หลังจากปิดทำการในช่วงเดือน มี.ค. - เม.ย. 67 โดยมีรถยนต์บรรทุกสินค้าไทยตกค้างกว่า 80 คัน เดินทางข้ามไปส่งสินค้าทันทีหลังจากด่านเปิดทำการ ทั้งนี้ นายบรรพต ก่อเกียรติเจริญ ประธานที่ปรึกษาภาคีสหประชาชาติหอการค้าจังหวัดตาก คาดการณ์ว่า มูลค่าการค้าชายแดนจะกลับมาฟื้นตัวอยู่ที่ 7,000 - 8,000 ล้านบาทต่อเดือน

เวียดนาม

สำนักงานสถิติแห่งชาติเวียดนาม รายงานภาวะการค้าระหว่างประเทศในช่วง 4 เดือนแรกของปี 67 (ม.ค. - เม.ย.) มูลค่าการค้ารวมสูงถึง 238.88 พันล้านดอลลาร์สหรัฐ โดยการส่งออกมีมูลค่าอยู่ที่ 123.64 พันล้านดอลลาร์สหรัฐ การนำเข้า 115.24 พันล้านดอลลาร์สหรัฐ ส่งผลให้เวียดนามเกินดุลการค้าถึง 8.4 พันล้านดอลลาร์สหรัฐ ทั้งนี้ สหรัฐฯ ถือเป็นตลาดส่งออกหลักของเวียดนาม



สถานการณ์ราคาน้ำมันดิบ

29 เมษายน - 3 พฤษภาคม 2567

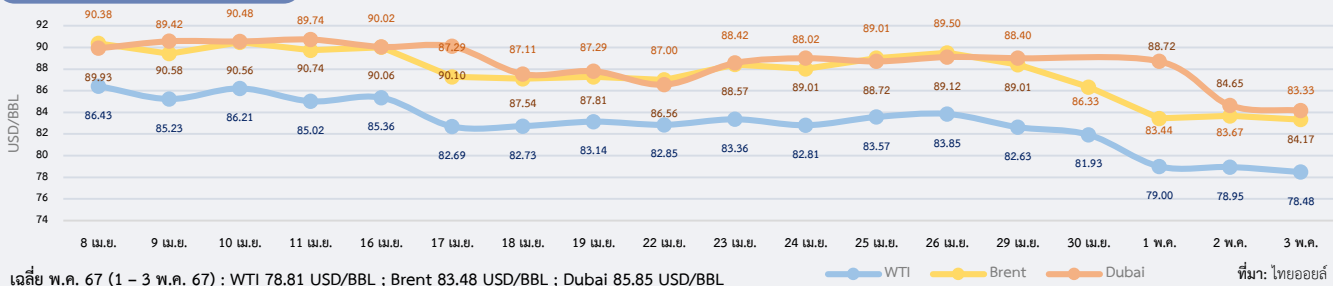
สรุปสถานการณ์ราคาน้ำมันดิบ

ราคาน้ำมันลดลงจากสัปดาห์ก่อน จากความเป็นไปได้ที่อิสราเอลและฮามาสจะบรรลุข้อตกลงหยุดยิงฉบับใหม่ บรรเทาความตึงเครียดทางภูมิรัฐศาสตร์ และแนวโน้มการคงอัตราดอกเบี้ยของธนาคารกลางสหรัฐฯ (FED) ระดับสูงต่อไปเป็นระยะเวลานาน ราคาน้ำมันดิบเวสต์เท็กซัส (WTI) เฉลี่ยประจำสัปดาห์อยู่ที่ 80.20 USD/BBL เบรินท์ (Brent) เฉลี่ยอยู่ที่ 85.03 USD/BBL และดูไบ (Dubai) เฉลี่ยอยู่ที่ 86.64 USD/BBL นักลงทุนคลายความกังวลเกี่ยวกับสถานการณ์ความตึงเครียดในตะวันออกกลาง โดยมีความเป็นไปได้ที่อิสราเอลและฮามาสจะบรรลุข้อตกลงหยุดยิงฉบับใหม่ จากแถลงการณ์ของฮามาสที่มีการตอบรับในเชิงบวกต่อการเจรจาหยุดยิง นอกจากนี้ ราคาน้ำมันยังได้รับแรงกดดันจากแถลงการณ์ของธนาคารกลางสหรัฐฯ (FED) ที่มีมติคงอัตราดอกเบี้ยระยะสั้นที่ระดับ 5.25 - 5.50% พร้อมเน้นย้ำถึงความกังวลในการปรับลดอัตราเงินเฟ้อสหรัฐฯ สู่ระดับเป้าหมายที่ 2% ซึ่งสร้างความกังวลต่อนักลงทุนว่าอาจมีการคงอัตราดอกเบี้ยระดับสูงต่อไปเป็นระยะเวลานานกว่าที่คาด และอาจทำให้เศรษฐกิจและความต้องการใช้น้ำมันชะลอตัวลง นอกจากนี้ ราคาน้ำมันยังลดลงหลังสำนักงานสารสนเทศด้านพลังงานสหรัฐฯ (EIA) เผยแพร่ข้อมูลปริมาณน้ำมันดิบคงคลังสหรัฐฯ สัปดาห์ก่อนว่ามีปริมาณเพิ่มขึ้น 7.2 ล้านบาร์เรลสวนทางกับที่นักวิเคราะห์คาดการณ์ บ่งชี้ถึงอุปสงค์ที่อ่อนแอลง

แนวโน้มราคาน้ำมันดิบ 6 - 10 พ.ค. 67

ตลาดน้ำมันดิบมีแนวโน้มชะลอตัว จากสถานการณ์ทางภูมิรัฐศาสตร์ที่มีแนวโน้มดีขึ้น และการผลิตน้ำมันดิบของสหรัฐฯ ที่มีแนวโน้มขยายตัวตามการรายงานของสำนักงานสารสนเทศด้านพลังงานสหรัฐฯ (EIA) ที่กล่าวว่าการผลิตน้ำมันในเดือน ก.พ. 67 เพิ่มขึ้นจากเดือน ม.ค. 67 ด้วยอัตราสูงที่สุดนับตั้งแต่เดือน ต.ค. 64 สะท้อนถึงแนวโน้มปริมาณน้ำมันดิบในตลาดโลกที่น่าจะมีเพียงพอต่อความต้องการใช้พลังงาน อย่างไรก็ตาม นักลงทุนยังจับตาแนวโน้มการปรับลดอัตราการผลิตโดยสมัครใจของกลุ่มประเทศผู้ส่งออกน้ำมันและพันธมิตร (OPEC+) ต่อไป หากความต้องการใช้น้ำมันยังไม่เพิ่มขึ้น ทั้งนี้ การประชุมครั้งถัดไปจะขึ้นในวันที่ 1 มิ.ย. 67

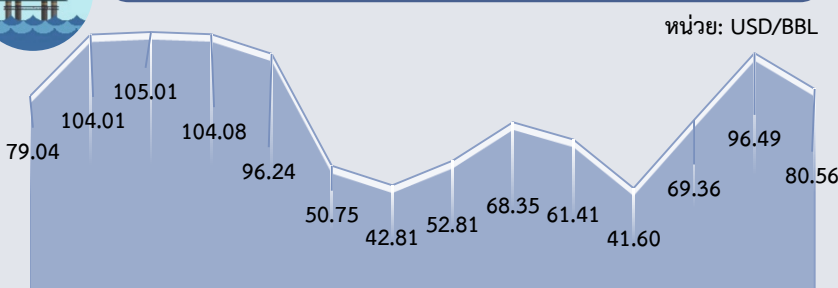
ความเคลื่อนไหวราคาน้ำมันดิบ



Dubai	ม.ค.	ก.พ.	มี.ค.	เม.ย.	พ.ค.	มิ.ย.	ก.ค.	ส.ค.	ก.ย.	ต.ค.	พ.ย.	ธ.ค.	เฉลี่ย
2565	83.60	92.10	111.06	103.51	107.68	113.10	103.03	96.35	90.76	90.96	86.07	77.10	96.28
2566	80.23	81.94	78.34	82.98	74.99	74.65	80.30	86.34	92.89	89.61	83.32	77.04	81.89
2567	78.93	80.73	84.00	89.17	86.85*								83.73
YoY	-1.63	-1.47	7.22	7.46	14.47								2.26

หมายเหตุ: * ราคาเฉลี่ยวันที่ 1 - 3 พ.ค. 67 ที่มา: ธนาคารโลก, ไทยออยล์

แนวโน้มราคาน้ำมันดิบ 6 - 10 พ.ค. 67



2553 2554 2555 2556 2557 2558 2559 2560 2561 2562 2563 2564 2565 2566
ที่มา: ธนาคารโลก, ไทยออยล์ ประมวลผลโดย สนค.

ประมาณการราคาน้ำมันดิบ

Crude Oil	2567	2568
WTI	83.78	82.48
Brent	88.55	86.98

ที่มา: WTI และ Brent (สำนักงานสารสนเทศด้านพลังงานสหรัฐฯ: EIA) ประมาณการ ณ เม.ย. 67

EIA ปรับเพิ่มประมาณการราคา WTI และ Brent ปี 67 จากการประมาณการเมื่อเดือน มี.ค. 67

สถานการณ์ราคาทองคำ

29 เมษายน – 3 พฤษภาคม 2567

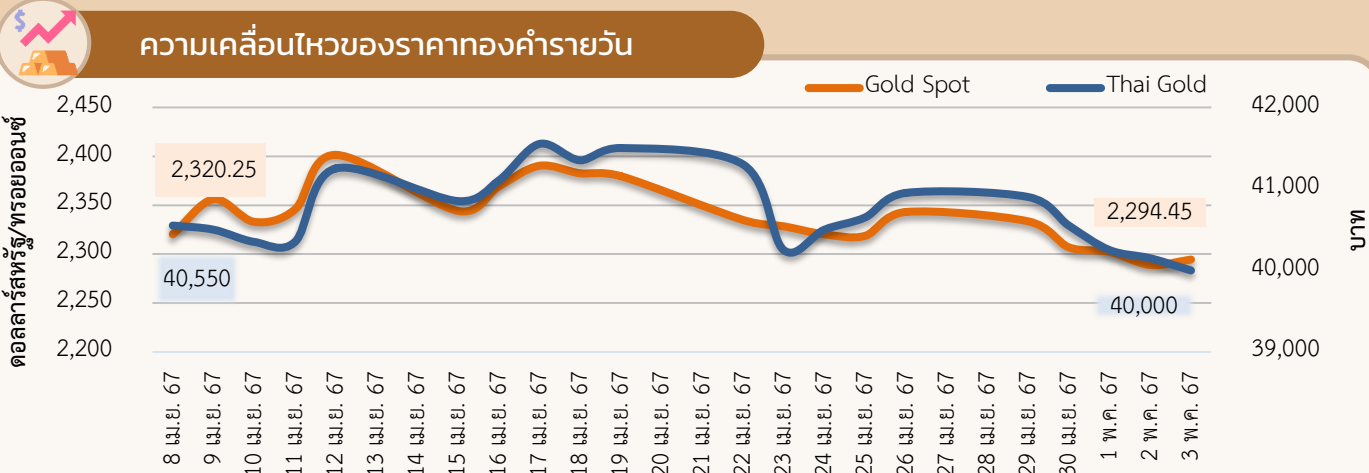


ความเคลื่อนไหวของราคาทองคำรายสัปดาห์

ราคาทองคำลดลง ราคาทองคำโลกเฉลี่ยอยู่ที่ 2,305.24 ดอลลาร์สหรัฐ/ทรอยออนซ์ ลดลงจากสัปดาห์ที่ผ่านมา 1.0% ในขณะที่ราคาทองคำแท่งของไทยเฉลี่ยอยู่ที่ 40,370 บาท ลดลงจากสัปดาห์ที่ผ่านมา 0.9% จากปัจจัยสำคัญ ดังนี้

- สถานการณ์ในตะวันออกกลางผ่อนคลายลง** หลังจากมีความพยายามจากหลายฝ่ายเพื่อผลักดันข้อตกลงหยุดยิงในกาซา รัฐมนตรีกระทรวงต่างประเทศสหรัฐฯ นายแอนโทนี บลิงเคน เรียกร้องให้กลุ่มฮามาสตอบรับแผนหยุดยิงของอิสราเอล รวมทั้ง ชาวอิสราเอลหลายหมื่นคนร่วมชุมนุมกันในกรุงเทลอาวีฟเพื่อกดดันให้รัฐบาลยอมทำข้อตกลงกับฮามาสเพื่อแลกเปลี่ยนกับ อีสรภาพของตัวประกัน ซึ่งการเจรจาข้อตกลงหยุดยิงในฉนวนกาซาและปล่อยตัวประกันมีขึ้นในกรุงโคโร ประเทศอียิปต์ตั้งแต่วันที่ 4 พ.ค. 67 และมีผู้แทนจากกาตาร์ และอียิปต์ทำหน้าที่เป็นตัวกลางในการเจรจาดังกล่าว โดยข้อตกลงหยุดยิงเป็นปัจจัยกดดันส่งผลให้ราคาทองคำลดลง
- การตรึงอัตราดอกเบี้ยของธนาคารกลางสหรัฐฯ (FED) ในระดับสูงยาวนานขึ้น** ในการประชุมของคณะกรรมการกำหนดนโยบายการเงิน (FOMC) ครั้งล่าสุด มีมติเป็นเอกฉันท์ให้คงอัตราดอกเบี้ยไว้ที่ 5.25 – 5.50% พร้อมทั้ง ระบุเพิ่มเติมว่า เงินเฟ้อที่เคยชะลอตัวในช่วงปีที่ผ่านมา ณ ปัจจุบันยังห่างไกลที่จะบรรลุเป้าหมายที่ 2% และยังคงย้ำว่า FOMC ยังไม่เห็นสมควรในการปรับลดอัตราดอกเบี้ยนโยบาย จนกว่าจะมีความเชื่อมั่นมากกว่านี้ที่เงินเฟ้อจะกลับสู่เป้าหมายได้อย่างยั่งยืน ด้านนายเจอโรม พาวเวล ประธาน FED กล่าวในแถลงการณ์หลังการประชุมว่า การประชุมครั้งถัดไปไม่น่าจะเป็นการปรับขึ้นอัตราดอกเบี้ย และนโยบายการเงินปัจจุบันอยู่ในระดับที่เข้มงวดเพียงพอแล้ว กดดันราคาและความต้องการทองคำให้ลดลง
- คาดการณ์ราคาทองคำโลกในสัปดาห์หน้า** จะปรับตัวอยู่ในช่วง 2,270 – 2,340 ดอลลาร์สหรัฐ/ทรอยออนซ์ ปัจจัยที่ควรติดตาม อาทิ สถานการณ์การสู้รบในฉนวนกาซา จำนวนผู้ยื่นขอสวัสดิการว่างงานครั้งแรกและต่อเนื่องของสหรัฐฯ ดัชนีผลิตภัณฑ์มวลรวมภายในประเทศ (GDP) ไตรมาสที่ 1 ของสหราชอาณาจักร และรายงานคาดการณ์ภาวะอุปสงค์และอุปทานสินค้าเกษตรโลก (WASDE) เป็นต้น

ความเคลื่อนไหวของราคาทองคำรายวัน



ที่มา: CEIC สมาคมค้าทองคำ YLG group และ ฮิวเซ็งเฮง ประมวลผลโดย สนค.

ความเคลื่อนไหวของราคาทองคำรายเดือน

*ราคาเฉลี่ยตั้งแต่วันที่ 1-3 พ.ค. 67 หน่วย: ดอลลาร์สหรัฐ/ทรอยออนซ์

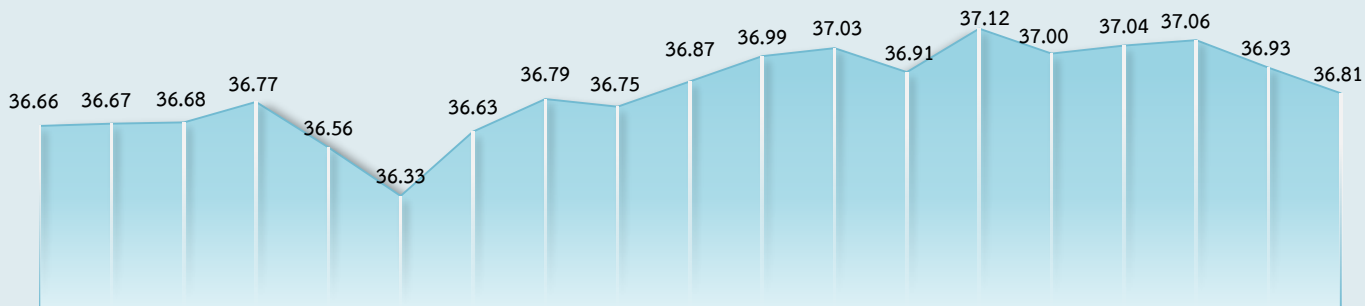
ทองคำโลก	ม.ค.	ก.พ.	มี.ค.	เม.ย.	พ.ค.	มิ.ย.	ก.ค.	ส.ค.	ก.ย.	ต.ค.	พ.ย.	ธ.ค.	เฉลี่ย
2565	1,817	1,856	1,948	1,934	1,848	1,834	1,736	1,766	1,683	1,664	1,726	1,797	1,801
2566	1,899	1,855	1,913	2,000	1,990	1,943	1,949	1,920	1,917	1,913	1,985	2,029	1,943
2567	2,034	2,023	2,158	2,330	2,295*								2,169
%YoY	7.1	9.1	12.8	16.5	15.3								11.6

หน่วย: บาท

ทองคำไทย	ม.ค.	ก.พ.	มี.ค.	เม.ย.	พ.ค.	มิ.ย.	ก.ค.	ส.ค.	ก.ย.	ต.ค.	พ.ย.	ธ.ค.	เฉลี่ย
2565	28,507	28,593	30,489	30,905	30,093	30,295	29,864	29,867	29,439	29,829	29,620	29,493	29,750
2566	29,764	29,835	31,030	32,313	32,157	32,034	31,855	31,735	32,431	32,939	33,232	33,636	31,913
2567	33,789	34,279	36,681	40,514	40,133*								37,079
%YoY	13.5	14.9	18.2	25.4	24.8								16.2



ความเคลื่อนไหวของอัตราแลกเปลี่ยนรายวัน (บาทต่อดอลลาร์สหรัฐ)



ที่มา: ธนาคารแห่งประเทศไทย

ความเคลื่อนไหวในสัปดาห์นี้

เงินบาทพลิกกลับมาแข็งค่าขึ้น หลังจาก FED คงดอกเบี้ยตามที่ตลาดคาดการณ์ และการเข้าแทรกแซงเพื่อพยุงค่าเงินเยนของรัฐบาลญี่ปุ่น ในช่วงต้นสัปดาห์เงินบาทอ่อนค่าลงต่อเนื่องจากสัปดาห์ก่อนสอดคล้องกับสกุลเงินส่วนใหญ่ในเอเชีย นำโดยเงินเยนซึ่งอ่อนค่าและระดับอ่อนค่าสุดในรอบ 34 ปี อย่างไรก็ตาม เงินบาททยอยฟื้นตัวแข็งค่ากลับมาตามทิศทางเงินเยนที่พลิกกลับมาแข็งค่าขึ้นอย่างมาก หลังจากที่รัฐบาลญี่ปุ่นได้เข้าแทรกแซงตลาดเพื่อพยุงค่าเงินเยน ด้วยการเข้าซื้อเงินเยนและขายเงินดอลลาร์สหรัฐ ขณะที่เงินดอลลาร์สหรัฐอ่อนค่าลง หลังผลการประชุมธนาคารกลางสหรัฐฯ (FED) เมื่อ 30 เม.ย.-1 พ.ค. 67 ที่แม้จะมีมติคงอัตราดอกเบี้ยไว้ที่กรอบ 5.25-5.50% ตามเดิม แต่ก็มีประกาศชะลอการเข้ามาตรการลดขนาดงบดุล (QT) ประกอบกับถ้อยแถลงของประธาน FED ยังคงย้ำถึงการรอจังหวะลดดอกเบี้ยเมื่อเงินเฟ้อสหรัฐฯ ลดลงไปอยู่ในระดับที่ FED เห็นว่าเหมาะสม พร้อมทั้งปฏิเสธถึงโอกาสการปรับขึ้นดอกเบี้ย ซึ่งเป็นท่าทีที่แข็งกร้าวน้อยกว่าที่ตลาดคาด ส่งผลให้ตลาดเพิ่มน้ำหนักการคาดการณ์การลดดอกเบี้ยของ FED ในเดือน พ.ย. 67 เพิ่มขึ้น นอกจากนี้ การทยอยปรับตัลงของอัตราผลตอบแทนพันธบัตรรัฐบาลสหรัฐฯ และการอ่อนค่าของเงินดอลลาร์สหรัฐยังได้หนุนให้ราคาทองคำปรับเพิ่มขึ้น และกระตุ้นธุรกรรมการขายทำกำไรทองคำ ซึ่งมีส่วนช่วยให้เงินบาทแข็งค่าขึ้นด้วยเช่นกัน

แนวโน้มค่าเงินบาท 6 - 10 พ.ค. 67

เงินบาทมีปัจจัยหนุนด้านแข็งค่ามากขึ้น หลังตลาดเริ่มคลายกังวลแนวโน้มการตรึงดอกเบี้ยของ FED บรรยากาศในตลาดการเงินโลกเริ่มกลับมาเปิดรับความเสี่ยงมากขึ้น หลังนักลงทุนในตลาดเริ่มคลายความกังวลแนวโน้มการตรึงดอกเบี้ยยาวนานของ FED ลงบางส่วน เนื่องจากการลดงบดุลในอัตราที่น้อยกว่าเดิม ถือว่าเป็นการส่งสัญญาณเริ่มผ่อนคลายทางการเงินของสหรัฐฯ ขณะเดียวกันราคาน้ำมันดิบที่ปรับตัวลดลงต่อเนื่อง จากความกังวลสถานการณ์ความขัดแย้งในตะวันออกกลางที่คลี่คลายลง ก็มีผลลดความกังวลแรงกดดันเงินเฟ้อ ซึ่งเป็นปัจจัยกดดันให้เงินดอลลาร์สหรัฐมีแนวโน้มทยอยอ่อนค่าลง นอกจากนี้ เงินดอลลาร์สหรัฐยังอาจเผชิญแรงกดดันเพิ่มเติมจากการที่รัฐบาลญี่ปุ่นมีแนวโน้มจะแทรกแซงค่าเงินเยนต่อเนื่อง ซึ่งเป็นอานิสงส์ให้เงินบาทแข็งค่าขึ้น

ปัจจัยสำคัญที่ต้องติดตาม ได้แก่ สัญญาณการเข้าแทรกแซงตลาดเพื่อสกัดการอ่อนค่าของเงินเยนของรัฐบาลญี่ปุ่น ผลการประชุมนโยบายการเงินของธนาคารกลางอังกฤษ (BOE) และธนาคารกลางออสเตรเลีย (RBA) การเคลื่อนไหวของค่าเงินเอเชีย และราคาทองคำในตลาดโลก ตัวเลขเศรษฐกิจต่างประเทศที่สำคัญ อาทิ ดัชนี PMI ภาคบริการเดือน เม.ย. 67 ของจีน ยูโรโซน และญี่ปุ่น รวมถึงตัวเลขการส่งออก เม.ย. 67 ของจีน และดัชนีความเชื่อมั่นและตัวเลขเงินเพื่อคาดการณ์ในมุมมองของผู้บริโภค (เบื้องต้น) เดือน พ.ค. 67 ของสหรัฐฯ

ความเคลื่อนไหวของอัตราแลกเปลี่ยนรายเดือน

	ม.ค.	ก.พ.	มี.ค.	เม.ย.	พ.ค.	มิ.ย.	ก.ค.	ส.ค.	ก.ย.	ต.ค.	พ.ย.	ธ.ค.	เฉลี่ย
2565	33.24	32.67	33.25	33.82	34.42	34.97	36.34	35.88	37.04	37.92	36.43	34.80	35.07
2566	33.22	34.01	34.50	34.28	34.25	34.92	34.63	35.05	35.85	36.52	35.47	34.98	34.81
2567	35.19	35.86	35.95	36.79	36.87*								36.13
%YoY	5.90	5.46	4.21	7.30	7.65								3.81

หมายเหตุ: *ราคาเฉลี่ยตั้งแต่วันที่ 1 - 3 พ.ค. 67 ที่มา: ธนาคารแห่งประเทศไทย